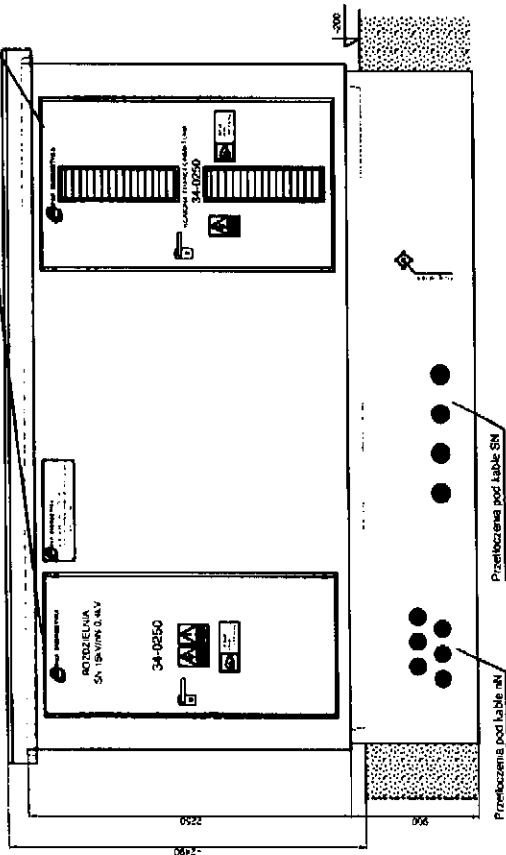



W górnej części drzwi logo
INSTRUKCJA

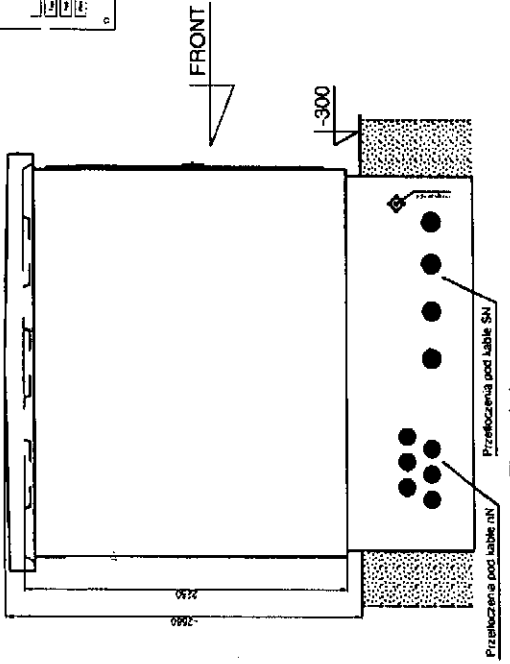
Elewacja frontowa



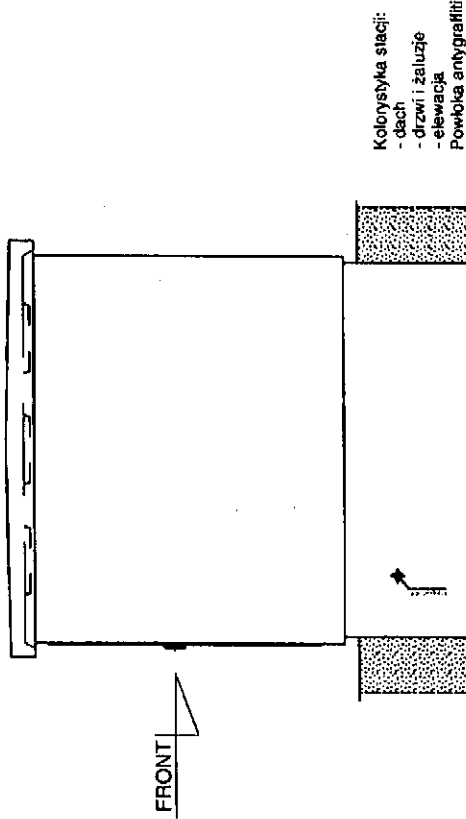
Elewacja tylna



Elewacja boczna-lewa




Elewacja boczna-prawa



Kolonystyka stacji:
- dach
- drzwi i żaluzje
- elewacja
- Powłoka antygraffiti

RAL 3011
RAL 1001
TEXAS TX3



Zamówienie	Z-2016-06557	Zamawiający: "PKP Energetyka" Łódź	Zmiana	A	Dudek M. 15.11.2016	Ilość:	1
Zlecenie	7-2016-01940	ST-10 OLECHÓW	Opracował	Marcin Dudek		Skala:	1:48
KTM	WA2-20-000-0027	Tytuł rysunku: Kont. st. tr. MR1w-bpp 20/630-5	Sprawił	Tomasz Situski		Nr rys.	1/10
Termin			Data	14.10.2016			